


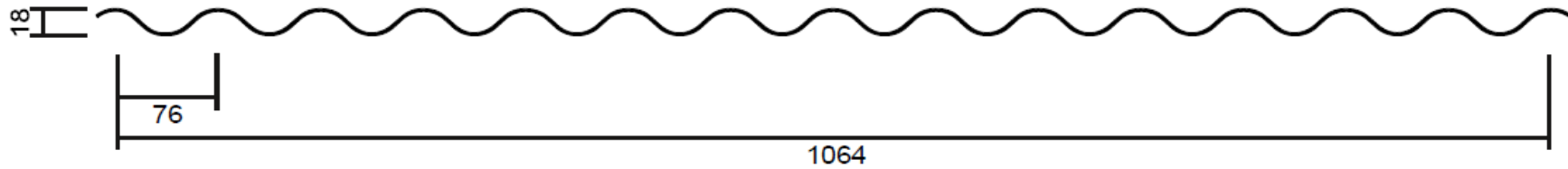


HESSE

18/76 Wellprofil



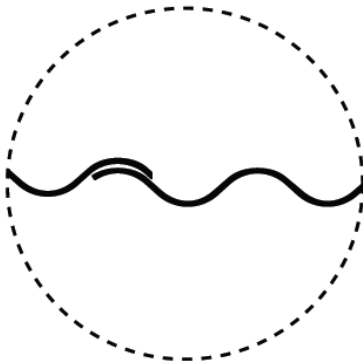
A



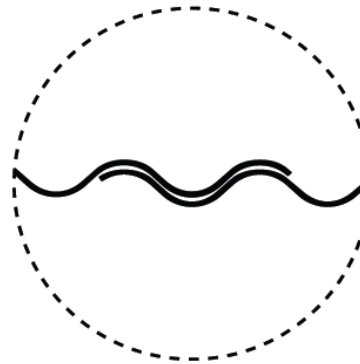
B

Detailausschnitt Überlappung

Überdeckung 1
Baubreite : 1064



Überdeckung 2
Baubreite : 988



mögliche Blechstärken:

- 0,63 mm
- 0,75 mm
- 0,88 mm
- 1,00 mm



HESSE

Holzbearbeitung &
Trapezblechhandel
GmbH

**ZUPACKEN,
DAS IST UNSER DING!**

Jacob-Nolde-Straße 32

57319 Bad Berleburg

Telefon (0 27 51) 444 760

www.hesse-berleburg.de

